

# ISTRUZIONI PER LA COMPILAZIONE DELLE TABELLE INFORMATIZZATE DEGLI SCRUTINI



**VALUTA WEB**

Collegarsi al sito della scuola e cliccare sul link dedicato al Valuta Web.

Entrati nella pagina, inserire nelle apposite caselle il **numero utente** e la **password** e cliccare su **"accedi"** (vedi Fig. 1)

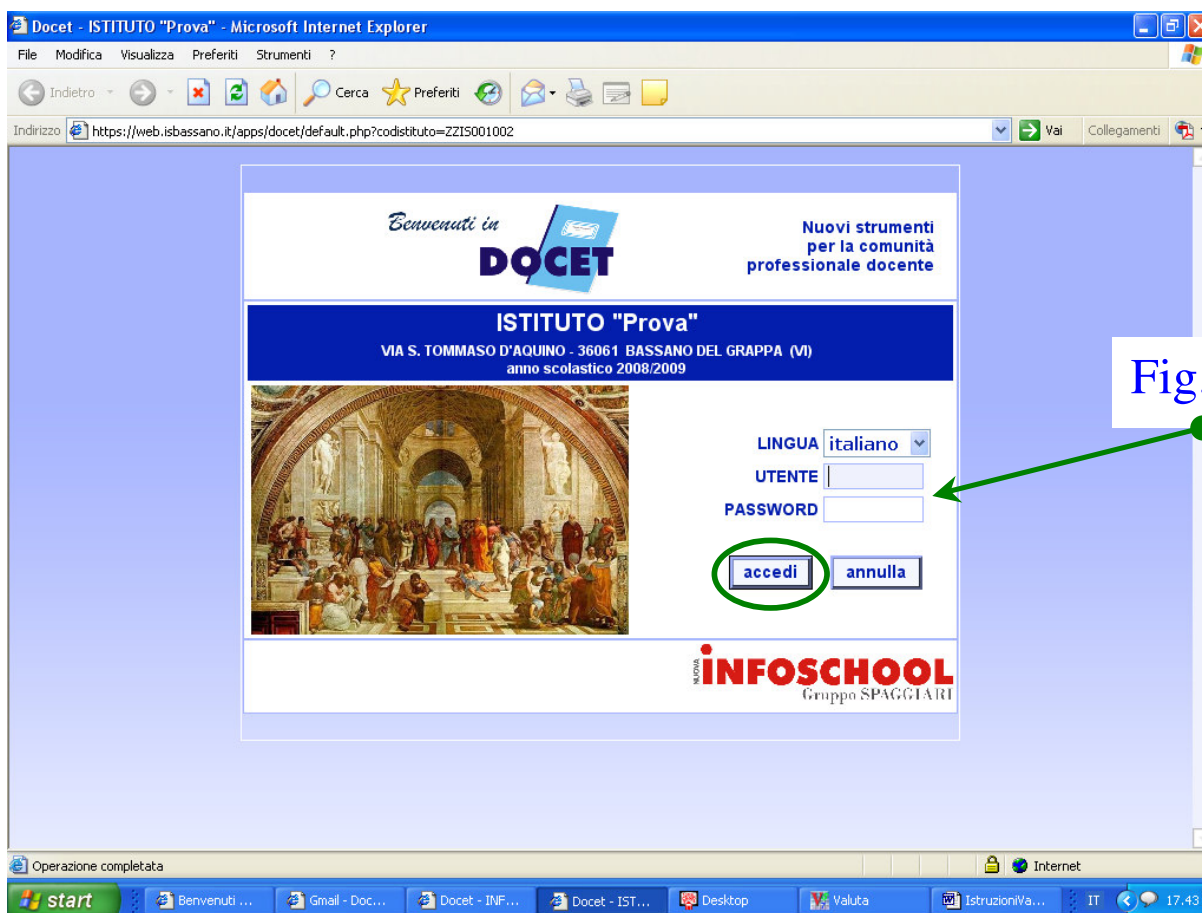


Fig. 1

Nella pagina che compare cliccare su **"tabelloni"** (vedi Fig.2 )

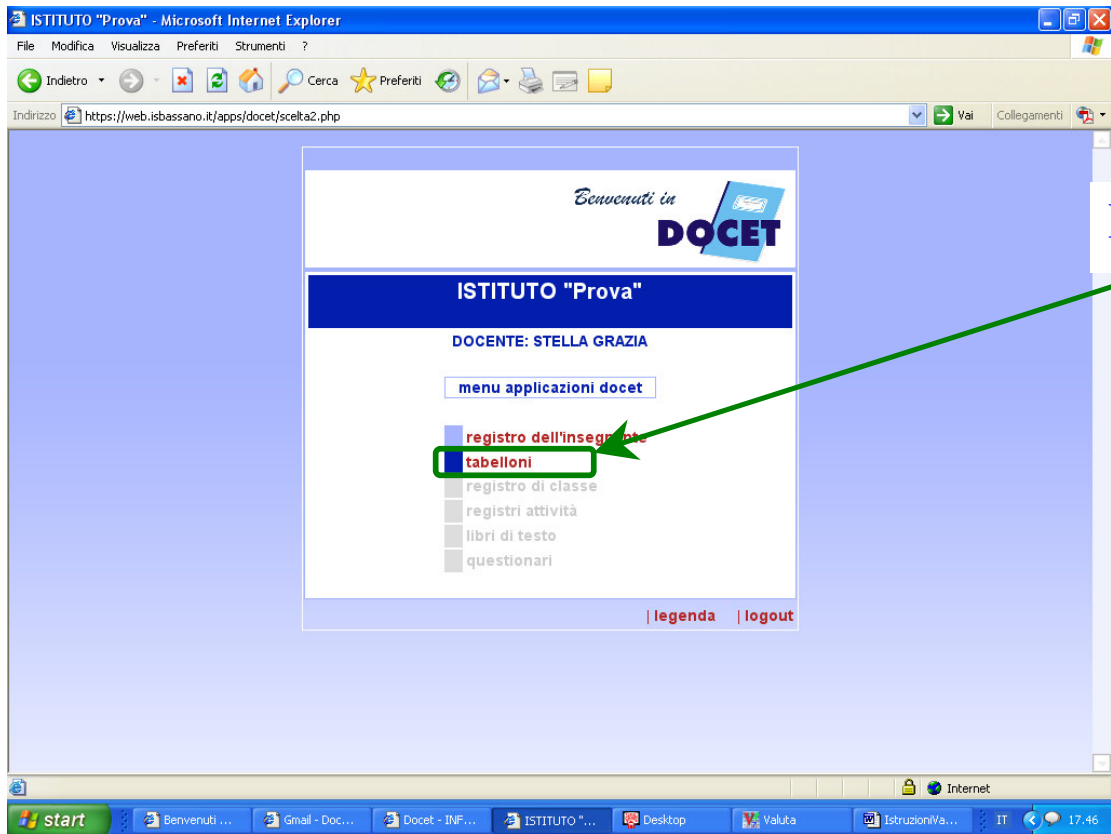


Fig. 2

Successivamente, nella nuova finestra cliccare sulla **materia** della classe di cui si vuole compilare la tabella (vedi Fig.3).

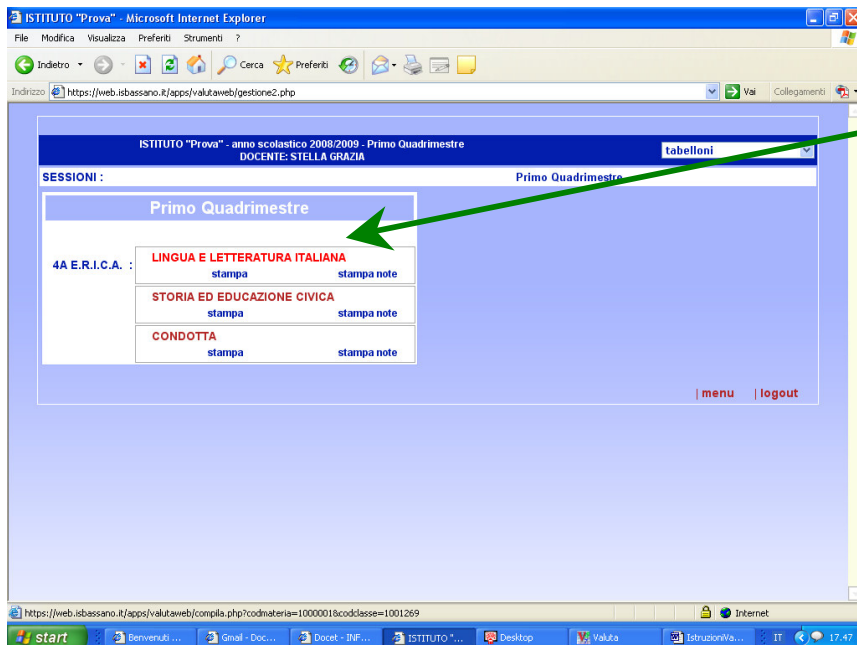
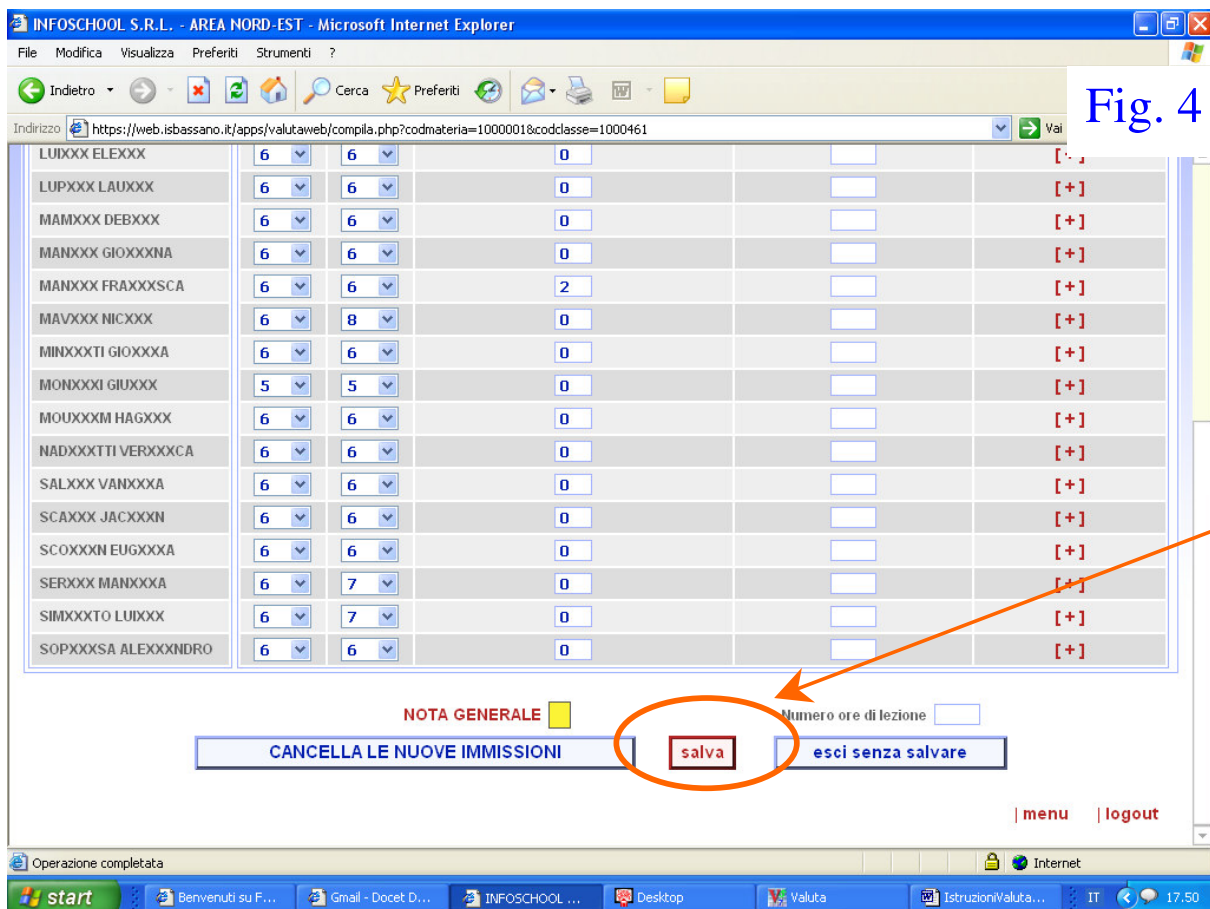


Fig. 3

A questo punto procedere con l'inserimento dei voti e delle assenze (vedi Fig. 4).

NOTA: per inserire i voti si può usare il menù a **tendina** che riporta tutti i voti possibili, oppure si può **digitare sulla tastiera** il numero corrispondente al voto; continuando a premere il tasto del numero, il voto cambia, assumendo gli altri valori (voto intero, voto+, voto++) **in forma circolare**. Ci si può spostare di casella in casella con il tasto **TAB** o con il **mouse**.



Alla fine (anche di una compilazione parziale) andare a fondo pagina e cliccare sul tasto **SALVA** (vedi Fig. 4a). Dopo il salvataggio si può procedere ad una **nuova operazione** (ad es. Stampa voti, compilazione altra materia, altra classe, ecc.) utilizzando i **menu sulla banda grigia in alto** (vedi Fig. 4b).

Si potrà avere una stampa di tutti i dati inseriti cliccando sulle apposite icone a lato dello schermo **"stampa"** e **"stampa note"** (attendendo qualche secondo apparirà la finestra della stampante predefinita).

INFOSCHOOL S.R.L. - AREA NORD-EST - anno scolast	
DOCENTE: █████ MASSIMO	CLASSE: 4SA Lice
SESSIONI	
:	
<b>stampa</b>	Vai al tabe
ALUNNO	
██████ MADDALENA	
██████ ROBERTO	
██████ FRANCESCO	
██████ GIULIO	
██████ PAOLA	

## **Note**

Si possono inserire le note per ogni singolo alunno cliccando sulla voce relativa

---	▼	ST
NOTE		
	<b>note</b>	
	note	
	note	

Apparirà una finestra nella quale potrete scrivere un testo di qualsiasi lunghezza.

## **Nota generale sulla classe**

E' possibile anche inserire una nota generale sull'intera classe (vedi la voce **nota generale** in basso a sinistra). Sarà a disposizione per essere richiamata nel verbale durante lo scrutinio.

<b>nota generale</b> <input type="text"/>
---